

## 6. TAHAKKUK – TAHSİLAT SONUÇLARI

### 6.1. 2000 – 2001 Yılları Vergi Gelirleri Kümülatif Tahakkuk–Tahsilat Sonuçları

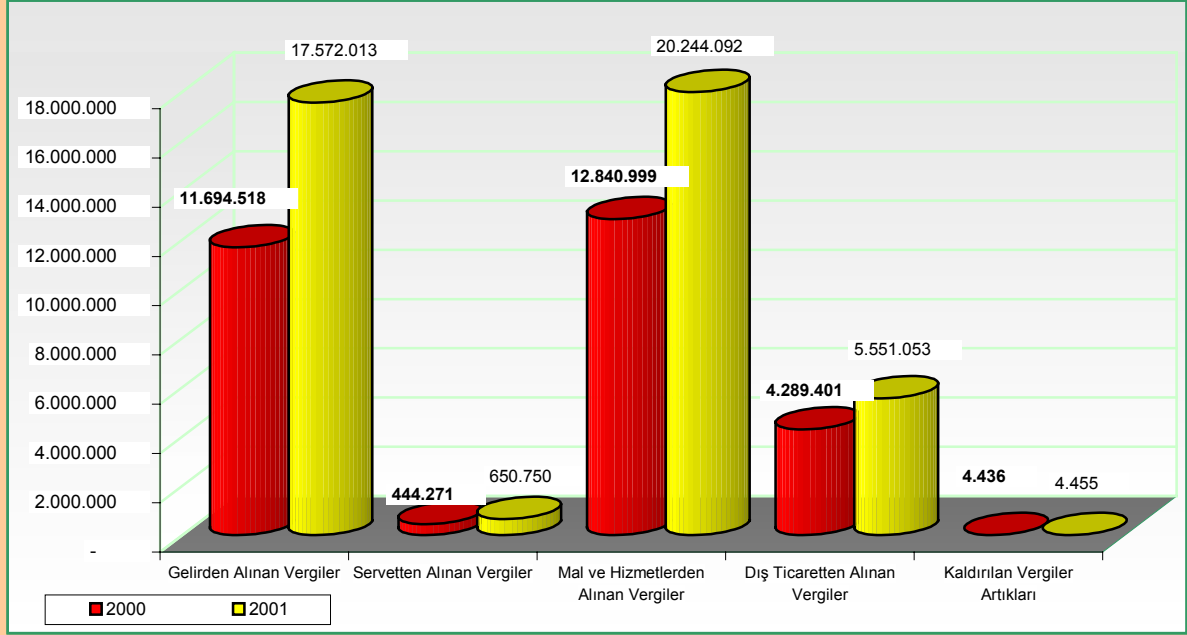
(Milyar TL.)

Gelirin Çeşidi	Tahakkuk			Tahsilat		
	2000 Yılı	2001 Yılı	Değişme (%)	2000 Yılı	2001 Yılı	Değişme (%)
<b>Vergi Gelirleri Toplamı</b>	<b>29.273.625</b>	<b>44.022.363</b>	<b>50,4</b>	<b>26.503.698</b>	<b>39.767.892</b>	<b>50,0</b>
<b>Gelirden Alınan Vergiler</b>	<b>11.694.518</b>	<b>17.572.013</b>	<b>50,3</b>	<b>10.503.316</b>	<b>15.647.113</b>	<b>49,0</b>
Gelir Vergisi	7.127.140	13.011.676	82,6	6.212.977	11.578.894	86,4
Kurumlar Vergisi	2.602.876	4.142.073	59,1	2.356.787	3.675.662	56,0
Ek Gelir Vergisi	115.732	22.942	(80,2)	95.619	6.443	(93,3)
Faiz Vergisi	1.640.658	382.251	(76,7)	1.640.655	382.208	(76,7)
Ek Kurumlar Vergisi	208.112	13.071	(93,7)	197.278	3.906	(98,0)
<b>Servetten Alınan Vergiler</b>	<b>444.271</b>	<b>650.750</b>	<b>46,5</b>	<b>346.646</b>	<b>433.284</b>	<b>25,0</b>
Motorlu Taşıtlar Vergisi	258.754	565.955	118,7	201.157	398.865	98,3
Veraset ve İntikal Vergisi	33.296	56.295	69,1	13.111	21.881	66,9
Ek Motorlu Taşıtlar Vergisi	82.484	16.700	(79,8)	67.829	5.803	(91,4)
Ek Emlak Vergisi	69.737	11.800	(83,1)	64.549	6.735	(89,6)
<b>Mal Ve Hizmetlerden Alınan Vergiler</b>	<b>12.840.999</b>	<b>20.244.092</b>	<b>57,7</b>	<b>11.363.785</b>	<b>18.135.668</b>	<b>59,6</b>
Dahilde Alınan Katma Değer Vergisi	5.526.859	9.188.047	66,2	4.487.808	7.289.376	62,4
Ek Vergi	769.089	826.407	7,5	532.528	820.349	54,0
Taşıtlar Alım Vergisi	431.122	304.507	(29,4)	429.580	302.889	(29,5)
Akaryakıt Tüketim Vergisi	3.356.994	5.672.377	69,0	3.268.774	5.658.565	73,1
Banka ve Sigorta Muameleleri Vergisi	870.495	1.532.100	76,0	858.154	1.511.194	76,1
Damga Vergisi	775.947	926.924	19,5	704.478	834.256	18,4
<b>Harçlar</b>	<b>472.340</b>	<b>828.830</b>	<b>75,5</b>	<b>453.728</b>	<b>782.900</b>	<b>72,5</b>
- Tapu Harçları	180.619	264.654	46,5	177.777	255.972	44,0
- Yargı Harçları	72.661	158.729	118,5	60.506	128.490	112,4
- Noter Harçları	35.467	45.888	29,4	34.524	44.831	29,9
- Pasaport ve Konsolosluk Harçları	58.176	111.569	91,8	58.106	111.490	91,9
- Trafik Harçları	49.817	98.971	98,7	49.771	98.850	98,6
- Diğer Harçlar	75.600	149.019	97,1	73.044	143.267	96,1
Özel İletişim Vergisi	415.872	592.047	42,4	415.872	592.047	42,4
Özel İşlem Vergisi	222.281	372.853	67,7	212.863	344.092	61,6
<b>Dış Ticaretten Alınan Vergiler</b>	<b>4.289.401</b>	<b>5.551.053</b>	<b>29,4</b>	<b>4.289.401</b>	<b>5.551.053</b>	<b>29,4</b>
Gümrük Vergisi	382.611	379.834	(0,7)	382.611	379.834	(0,7)
Akaryakıt Gümrük Vergisi	3.380	2.224	(34,2)	3.380	2.224	(34,2)
Tek ve Maktu Vergi	143	182	27,3	143	182	27,3
İthalde Alınan Katma Değer Vergisi	3.891.746	5.149.317	32,3	3.891.746	5.149.317	32,3
Diğer Dış Ticaret Gelirleri	11.521	19.496	69,2	11.521	19.496	69,2
<b>Kaldırılan Vergiler Artıkları</b>	<b>4.436</b>	<b>4.455</b>	<b>0,4</b>	<b>550</b>	<b>774</b>	<b>40,7</b>

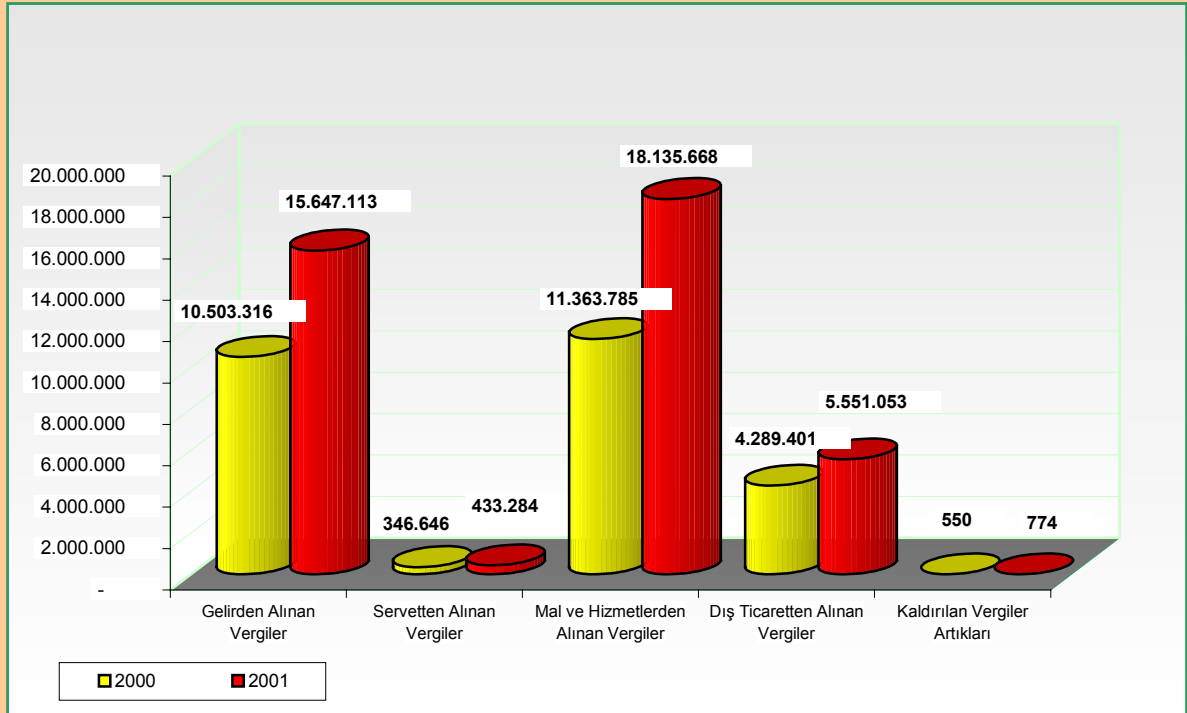
Kaynak : Kamu Hesapları Bülteni.

Not : 2000 yılı gelir vergisi tahakkuk içerisinde 9,343 milyar TL. ve tahsilatı içerisinde 9,156 milyar TL. 2001 yılı gelir vergisi tahakkuku içerisinde 581 milyar TL. ve tahsilatı içerisinde 515 milyar TL. “Devlet Tahvili ve Hazine Bonosu Faizlerinden Yapılan Tevkifat” yer almaktadır.

## Gelir Çeşitlerine Göre 2000-2001 Yıllarına İlişkin Tahakkuk Karşılaştırması (Milyar TL.)



## Gelir Çeşitlerine Göre 2000-2001 Yıllarına İlişkin Tahsilat Karşılaştırması (Milyar TL.)



## **6.2. Banka Tahsilatları**

Vergi dairelerinin iş yükünün azaltılması ve mükelleflere vergi ödemede kolaylık sağlanması amacıyla 1973 yılında imzalanan bir protokolle tahsilat yapma yetkisi ilk kez T.C. Ziraat Bankası'na verilmiş olup 2001 yılı sonu itibariyle vergi tahsilatı yapma yetkisi bulunan banka sayısı 16, Motorlu Taşıtlar Vergisi ve Trafik Para Cezalarının tahsilatını yapan banka sayısı ise 12'dir.

## Tahsilat Yapma Yetkisi Verilen Bankalar

Sıra No.	Banka Adı	Tahsilata Başlama Tarihi	Motorlu Taşıtlar Vergisi ve Trafik Para Cezası Tahsilatına Başlama Tarihi	İnternet Ortamında Tahsilat Yapan Bankaların İnternet Adresleri
1	T.C. Ziraat Bankası	1973	01.01.1986	
2	T. Halk Bankası A.Ş.	01.11.1993		
3	T. İş Bankası A.Ş.	08.03.1995	23.07.2001	<a href="http://www.isbank.com.tr">www.isbank.com.tr</a>
4	Yapı ve Kredi Bankası A.Ş.	01.03.1996		
5	Akbank T.A.Ş.	01.03.1996	17.01.2001	
6	T.Vakıflar Bankası T.A.O.	25.03.1996	01.01.1999	<a href="http://www.vakifbank.com.tr">www.vakifbank.com.tr</a>
7	Garanti Bankası A.Ş.	02.01.1997	01.07.1999	<a href="http://www.garanti.com.tr">www.garanti.com.tr</a>
8	Toprakbank A.Ş.	02.01.1997	03.01.2000	<a href="http://www.toprakbank.com.tr">www.toprakbank.com.tr</a>
9	Pamukbank T.A.Ş.	02.01.1997		
10	Şekerbank T.A.Ş.	01.06.1998		
11	Koçbank A.Ş.	01.06.1998	20.12.1999	<a href="http://www.kocbank.com.tr">www.kocbank.com.tr</a>
12	Türk Dış Ticaret Bankası A.Ş.	01.11.1998	03.07.2000	<a href="http://www.disbank.com.tr">www.disbank.com.tr</a>
13	Türk Ekonomi Bankası A.Ş.	01.11.1998	20.12.1999	
14	Finansbank A.Ş.	01.12.1998	19.06.2000	<a href="http://www.finansbank.com.tr">www.finansbank.com.tr</a>
15	Denizbank A.Ş.	01.10.1999	01.10.1999	
16	Tekstilbank A.Ş.	01.10.1999	01.10.1999	

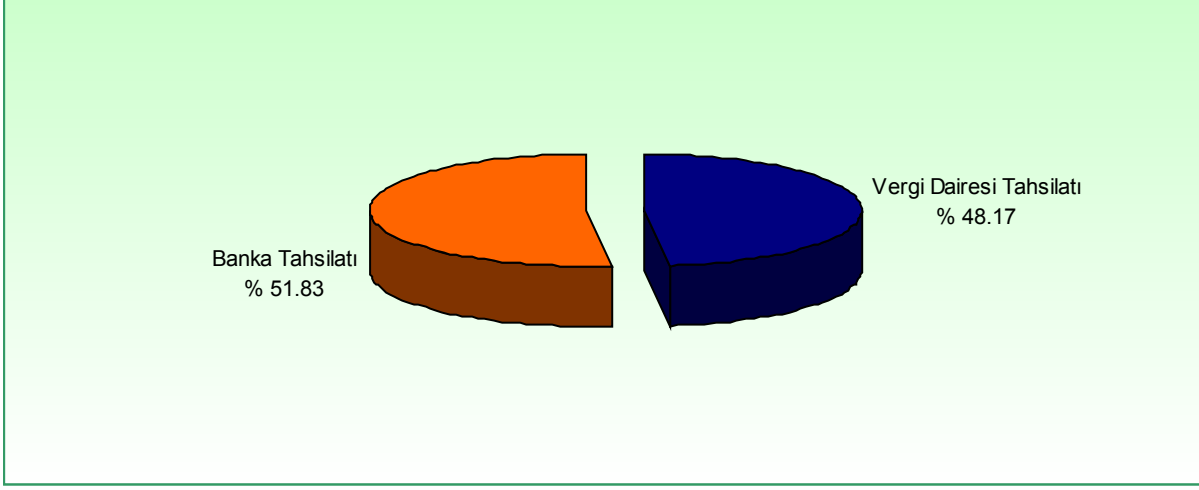
## Tahsilat Yapma Yetkisi Kaldırılan Bankalar

Sıra No.	Banka Adı	Tahsilata Başlama Tarihi	Tahsilat Yetkisi Kaldırılma Tarihi
1	İnterbank	01.12.1998	28.12.2001
2	Osmanlı Bankası A.Ş.	01.06.1998	14.12.2001
3	Kentbank A.Ş.	01.12.1998	28.12.2001
4	Etibank A.Ş.	01.10.1999	28.12.2001
5	EGS Bank A.Ş.	01.10.1999	28.12.2001
6	İktisat Bankası A.Ş.	01.10.1999	07.12.2001
7	Sümerbank A.Ş.	01.06.1998	
8	Demirbank T.A.Ş.	01.11.1998	

## VEDOP Uygulaması Kapsamındaki Vergi Daireleri Adına Yapılan Banka Tahsilatlarının Bu Vergi Dairelerinin Toplam Tahsilatı İçindeki Payı

Tahsilatın Yapıldığı Yer	Alındı Sayısı	Oranı (%)	Tahsilat Tutarı	Oranı (%)
Vergi Dairesi	37.553.627	50.18	16.896.691.023	48.17
Banka	37.277.543	49.82	18.180.698.397	51.83
<b>Toplam</b>	<b>74.831.170</b>	<b>100.00</b>	<b>35.077.389.420</b>	<b>100.00</b>

## Banka Tahsilatının VEDOP Uygulaması Kapsamındaki Vergi Dairelerinin Toplam Tahsilatı İçindeki Payı



## Bankalarca Düzenlenen Vergi Tahsil Alındısı Sayısının VEDOP Uygulaması Kapsamındaki Vergi Dairelerinin Toplam Alındı Sayısı İçindeki Payı

