

1999 VE 2000 YILI BÜTÇE GELİRLERİ PERFORMANSI

12. 1999 ve 2000 Yılı Bütçe Gelirleri Performansı

12.1. 1999 Yılı Vergi Gelirlerinin Seyri

- 1999 yılı Bütçe Kanunu ile bu yılda 14.200 Trilyon TL. Vergi Geliri elde edilmesi öngörülmüştür.
- 1999 yılı tahsilatı 14.802 Trilyon TL'dir.
- 1999 yılında gerçekleşen tahsilata göre bütçe hedefi %4.2 oranında aşılmıştır.
- 1999 yılı tahsilat artış oranı %60.4 olmuştur.
- 1999 yılında Toptan Eşya Fiyatları Endeksindeki artış geçen yılın aynı ayına göre %62.9, 12 aylık ortalamalara göre %53.1'dir.

12.2. 2000 Yılı Vergi Gelirlerinin Seyri

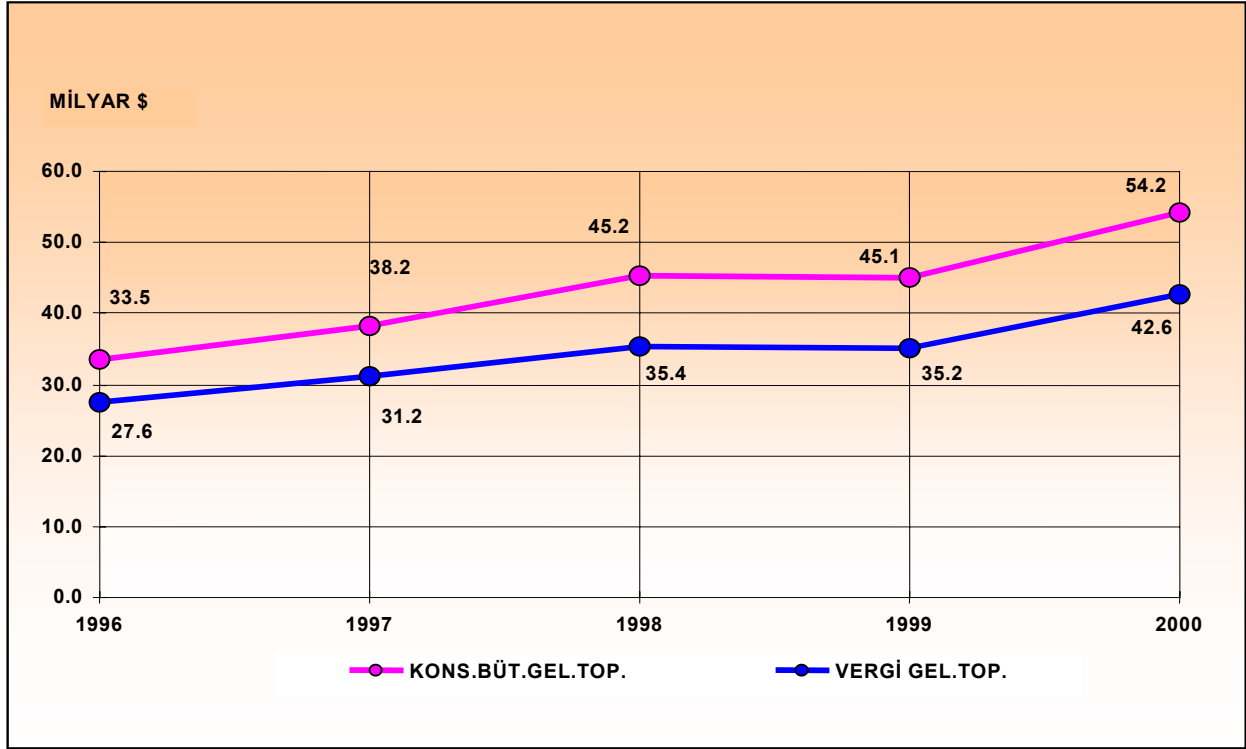
- 2000 yılı Bütçe Kanunu ile bu yılda 24.000 Trilyon TL. Vergi Geliri elde edilmesi öngörülmüştür.
- 2000 yılı tahsilatı 26.514 Trilyon TL'dir.
- 2000 yılında gerçekleşen tahsilata göre bütçe hedefi %10.5 oranında aşılmıştır.
- 2000 yılı tahsilat artış oranı %79.1'dir.
- 2000 yılında Toptan Eşya Fiyatları Endeksindeki artış geçen yılın aynı ayına göre %32.7, 12 aylık ortalamalara göre %51.4'dür.

| Gelir Çeşitleri | 1999 Yılı Tahsilatı (1) | 2000 Yılı Bütçe Kanunu (2) | 2000 Yılı Tahsilatı (3) | 1999 Yılına Göre Artış Oranı (%) (1/3) | 2000 Yılı Bütçe Kanunu'na Göre Artış Oranı (%) (3/2) |
|------------------------------|-------------------------|----------------------------|-------------------------|--|--|
| Vergi Gelirleri | 14.802.280 | 24.000.000 | 26.514.127 | 79.1 | 10.5 |
| Gelir Vergisi | 4.936.551 | 6.276.000 | 6.212.212 | 25.8 | -1.0 |
| Kurumlar Vergisi | 1.549.525 | 3.309.000 | 2.356.776 | 52.1 | -28.8 |
| KDV | 4.164.334 | 7.302.000 | 8.379.549 | 101.2 | 14.8 |
| ATV | 2.247.996 | 4.000.000 | 3.268.774 | 45.4 | -18.3 |
| Diğer | 1.903.874 | 3.113.000 | 6.296.816 | 230.7 | 102.3 |
| Diğer Gelirler | 3.855.397 | 8.460.000 | 6.776.319 | 75.8 | -19.9 |
| Vergi Dışı | 1.883.461 | 5.620.000 | 3.486.275 | 85.1 | -37.9 |
| Özel Gel. ve Fonlar | 1.971.936 | 2.840.000 | 3.290.044 | 66.8 | 15.8 |
| Katma Bütçe Gelirleri | 275.388 | 125.000 | 465.991 | 69.2 | 272.8 |
| Toplam Gelirler | 18.933.065 | 32.585.000 | 33.756.437 | 78.3 | 3.6 |

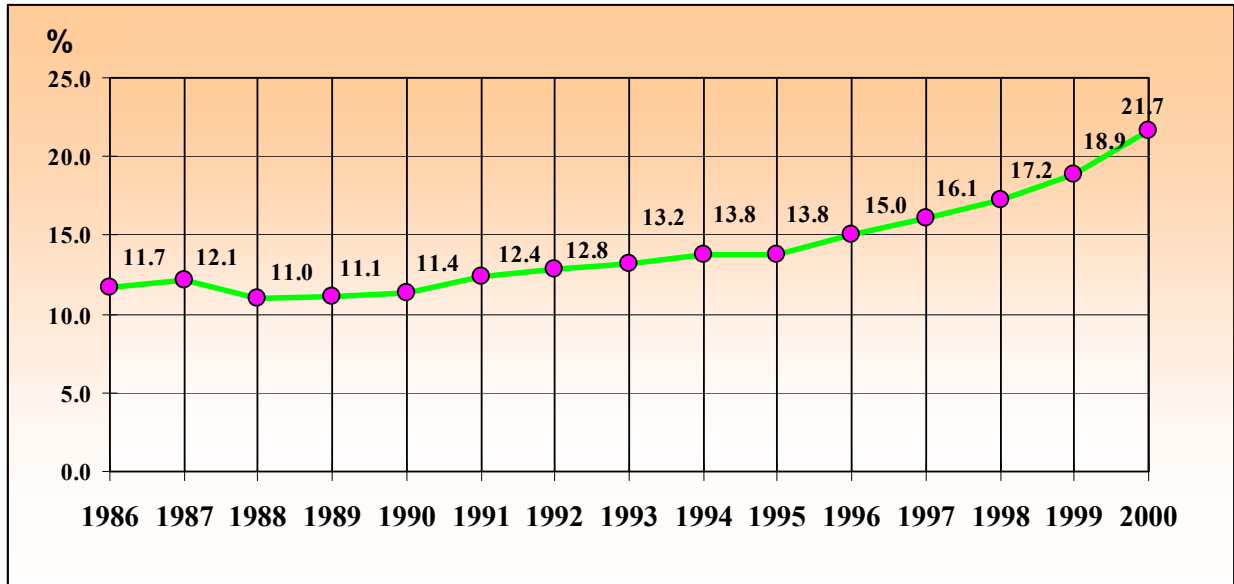
Toplam vergi gelirleri 1999 yılına göre 79.1 artış göstererek 26 katrilyon 514 trilyon 127 milyara ulaşmıştır. Vergi

gelirleri 2000 yılı Bütçe Kanunu'nda öngörülen hedefi % 10,5 oranında aşmıştır.

Konsolide Bütçe Gelirlerinin 1996-2000 Yılları İtibariyle Seyri (ABD Doları Bazında)

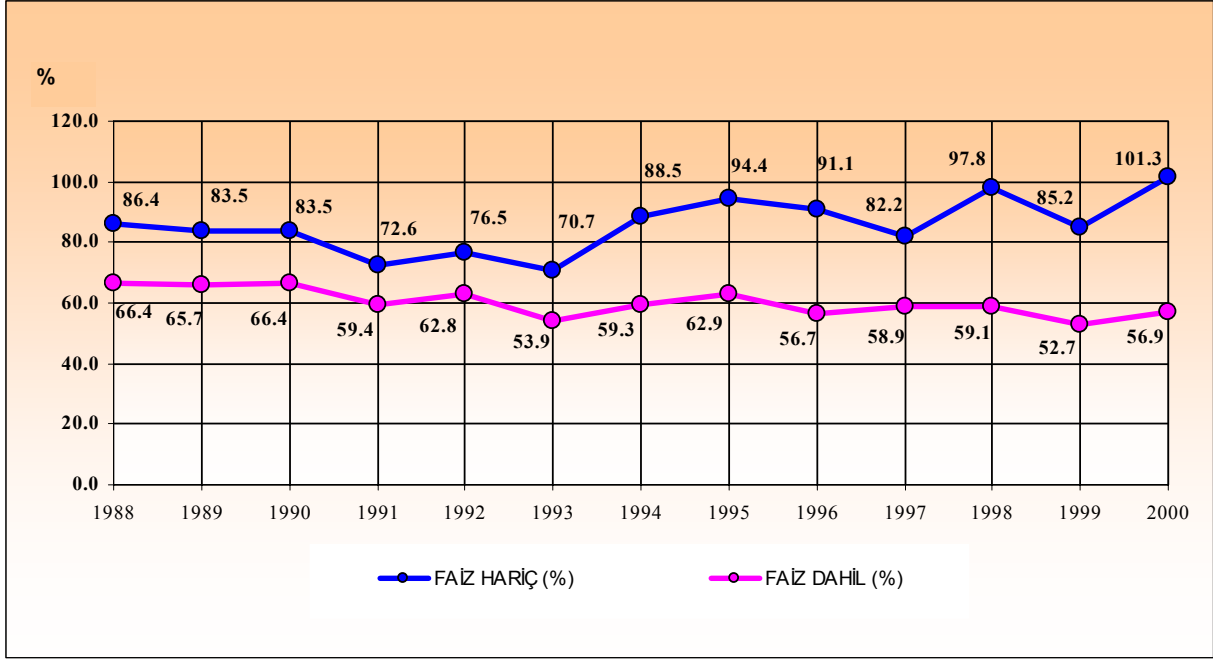


Genel Bütçe Vergi Gelirlerinin GSMH İndeki Payı



- Not: 1. Vergi yükünde, vergi gelirleri genel bütçeye gelen miktar olup, mahalli idarelere ve fonlara ayrılan payları kapsamamaktadır.
2. 1994 yılında alınan bir defalık vergiler dahil edildiğinde, 1994 yılı vergi yükü 15.1 olmaktadır.

Genel Bütçe Vergi Gelirlerinin Konsolide Bütçe Giderlerini Karşılama Oranı



Not : 1994 yılı için EDV, NAV, EMTV hariç.